



# 2024年郁南县国民经济和社会发展统计公报



郁南县统计局  
2025年5月22日



2024年，面对复杂严峻的外部环境和全县经济运行中的新情况新问题，县委、县政府在以习近平同志为核心的党中央坚强领导下，深入学习党的二十大，二十届二中、三中全会精神，认真贯彻落实国家、省、市决策部署，着力全面深化改革、扩大市场需求、优化经济结构，落实落细一揽子存量和增量政策，科学统筹经济发展中质的有效提升和量的合理增长，举全县之力拼经济、抓项目、促发展，积极应对各种挑战，全县经济运行总体平稳、稳中有进，高质量发展在扎实推进。

## 一、综合

2024年末，全县常住人口37.21万人，其中城镇常住人口17.52万人，占常住人口比重（常住人口城镇化率）47.09%，比上年末提高0.86个百分点。年末我县户籍总人口520654人，其中城镇户籍人口177369人，占户籍总人口比重为34.1%；乡村户籍人口343285人，占户籍总人口比重为65.9%。全年出生人口3790人，出生率为7.3‰；死亡人口3575人，死亡率为6.9‰；自然增长率为0.4‰。

### 2024 年郁南县年末人数及其构成

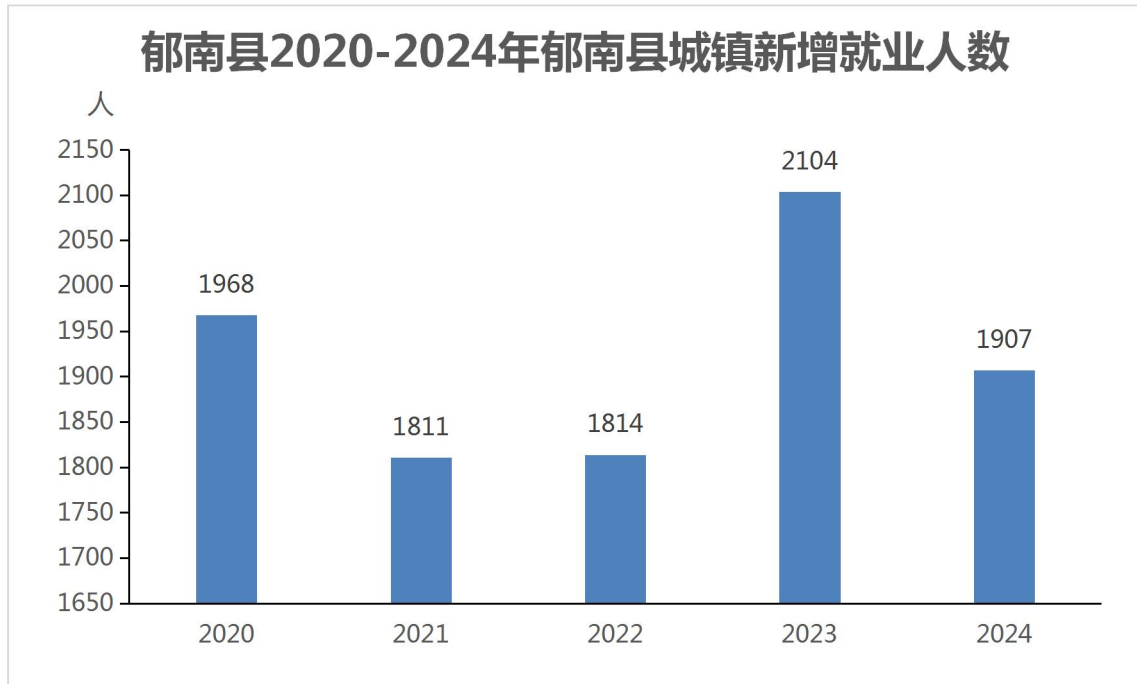
指标	年末数(人)	比重(%)
全县户籍总人口	520654	100.0
其中：城镇	177369	34.1
乡村	343285	65.9
其中：男性	278825	53.6
女性	241829	46.4
其中：0-17 岁	113001	21.7
18-34 岁	117425	22.6
35-59 岁	182422	35.0
60 岁以上	107806	20.7

根据云浮市地区生产总值统一核算结果，2024 年全县实现地区生产总值 159.90 亿元，按可比价格计算，同比（下同）增长 5.7%。分产业看，三产比例为：24.6：18.7：56.7，第一产业增加值 39.30 亿元，增长 7.8%；第二产业增加值 29.85 亿元，增长 15.6%；第三产业增加值 90.75 亿元，增长 1.9%。全县人均地区生产总值 42916 元，增长 5.8%。

## 2024 年郁南县地区生产总值产业和行业分布

指 标	2024 年 ( 亿 元 )	同比增速 ( % )
地区生产总值	159.90	5.7
第一产业	39.30	7.8
第二产业	29.85	15.6
第三产业	90.75	1.9
批发和零售业	17.77	2.0
交通运输、仓储和邮政业	5.50	8.6
住宿和餐饮业	4.08	7.2
金融业	4.77	4.0
房地产业	15.45	-3.4
其他服务业	42.47	2.4

2024 年年末，我县就业人员 22.78 万人，其中城镇就业人员 13.44 万人，占我县就业人员比重为 58.99%，比上年末上升 1 个百分点。全年城镇新增就业人员 0.19 万人。年末我县城镇登记失业率控制在 3.5%以内，与上年持平。

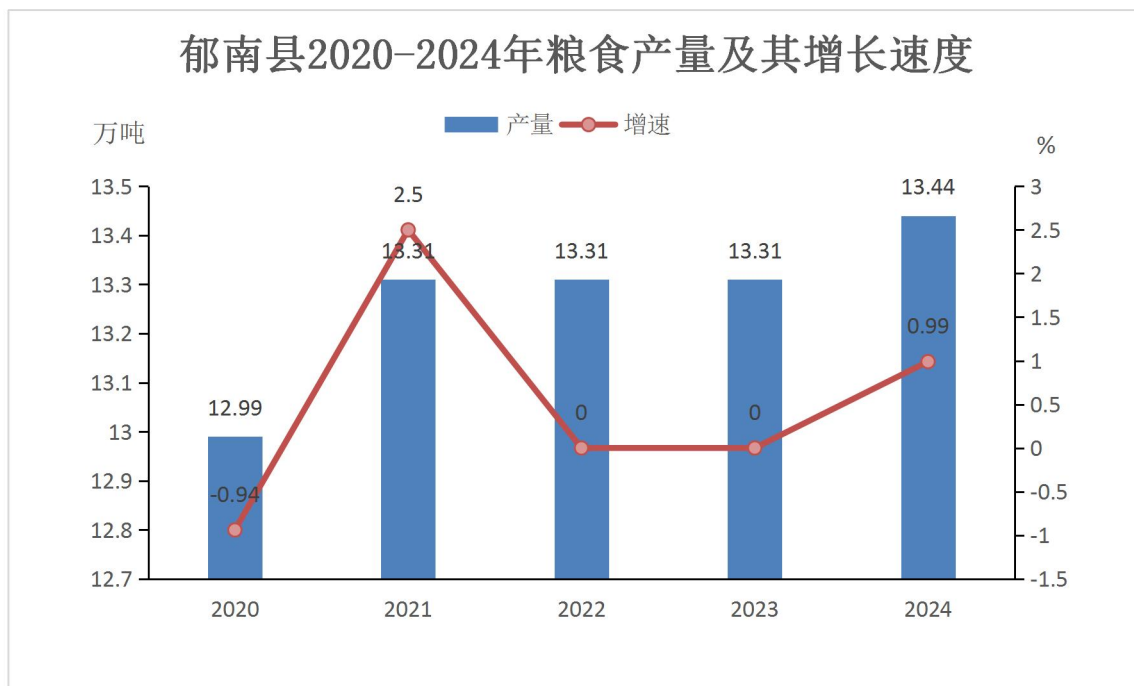


## 二、农业

2024年，全县粮食作物播种面积329316亩，比上年增长0.04%；甘蔗种植面积1159亩；油料种植面积51738亩，增长1.48%；蔬菜及食用菌种植面积42865亩，增长3.07%；中草药收获面积43927亩，增长15.28%。

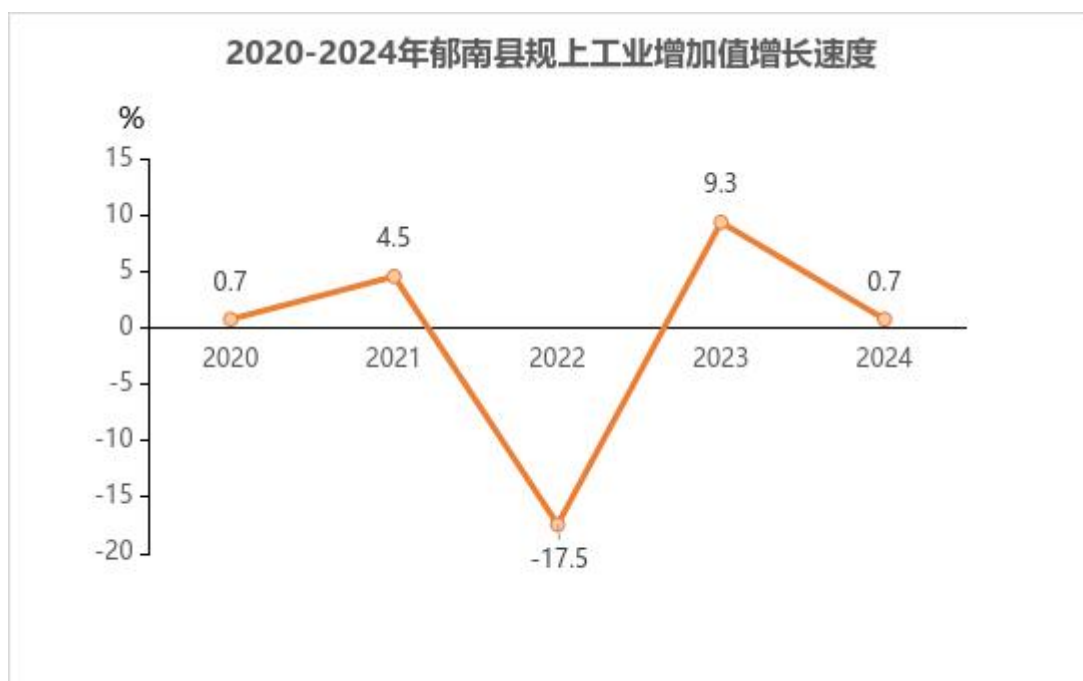
全年粮食产量13.44万吨，比上年增长0.99%；甘蔗产量3770吨，下降4.8%；油料产量9119吨，增长0.6%；蔬菜产量417368吨，增长3.21%；水果产量219052吨，增长3.75%；茶叶产量306吨，下降8.93%。

全年肉类总产量61833.2吨，比上年增长7.38%。其中，猪肉产量25335吨，增长1.65%；禽肉产量36300吨，增长11.42%。全年水产品产量10511吨，增长1.61%。



### 三、工业和建筑业

全年全县工业增加值比上年增长 3.1%。规模以上工业增加值比上年增长 0.7%，其中，分经济类型看，股份制企业增长 4.3%，外商及港澳台商投资企业下降 15.2%，国有控股企业增长 13.8%；分主要行业看，非金属矿物制品业增长 16.2%，电气机械和器材制造业增长 2.6%，化学原料和化学制品制造业增长 5.5%。规模以上工业总产值 50.24 亿元，比上年下降 3.7%。全年规模以上工业实现利润总额 0.23 亿元，比上年下降 69.7%。



2024年年末，我县发电装机容量 28.75 万千瓦，比上年末增长 42%。其中，并网太阳能发电装机容量 24.26 万千瓦。

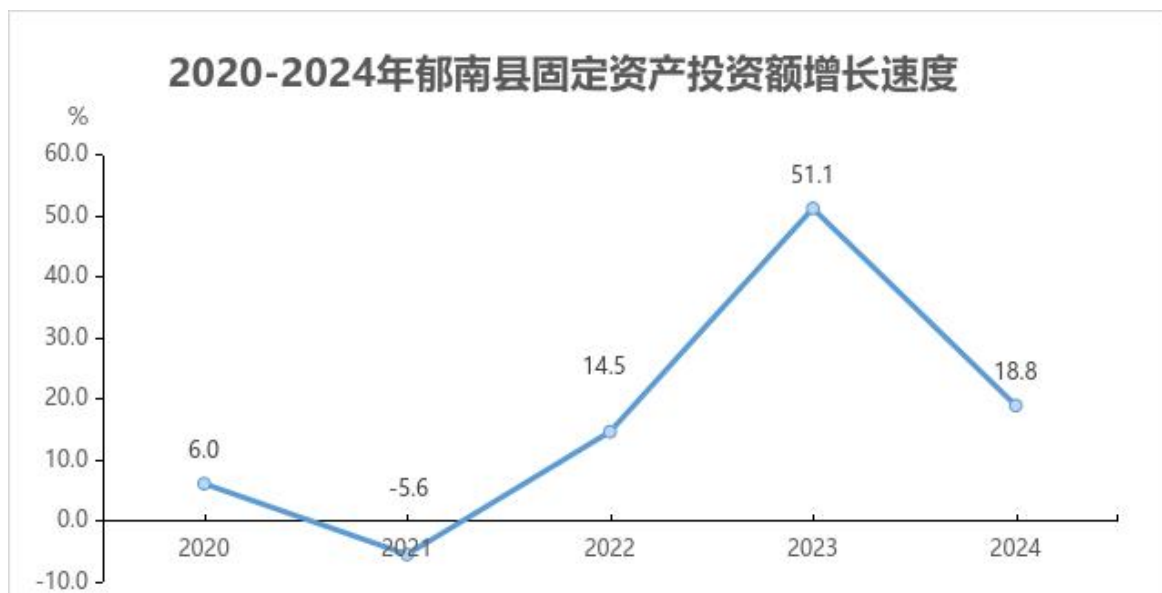
全年全社会建筑业增加值 11.36 亿元，比上年增长 46.7%，具有资质等级的总承包和专业承包建筑企业 11 个；总承包和专业承包完成建筑业总产值 4.17 亿元，增长 20.0%。

#### 四、固定资产投资

全年全社会固定资产投资比上年增长 18.8%。分产业看，第一产业投资比上年下降 96.8%，第二产业投资比上年增长 26.4%，第三产业投资比上年下降 1.8%。民间投资占固定资产投资的比重 11.7%。分领域看，城镇投资比上年增长 26.5%，其中工业投资增长 26.4%；全年完成房地产开发投资 2.83 亿元，比上年下降 58.0%。全年商品房销售面积 13.52 万平方米，比上年下降



48.5%；商品房销售额 5.65 亿元，比上年下降 40.1%。



### 2024 年郁南县分行业固定资产投资增长速度

行 业	同比增速 (%)
固定资产投资	18.8
农、林、牧、渔业	-61.4
采矿业	15.3
制造业	24.4
电力、燃气及水的生产和供应业	90.4
建筑业	—
批发和零售业	—
交通运输、仓储和邮政业	27.0
住宿和餐饮业	—

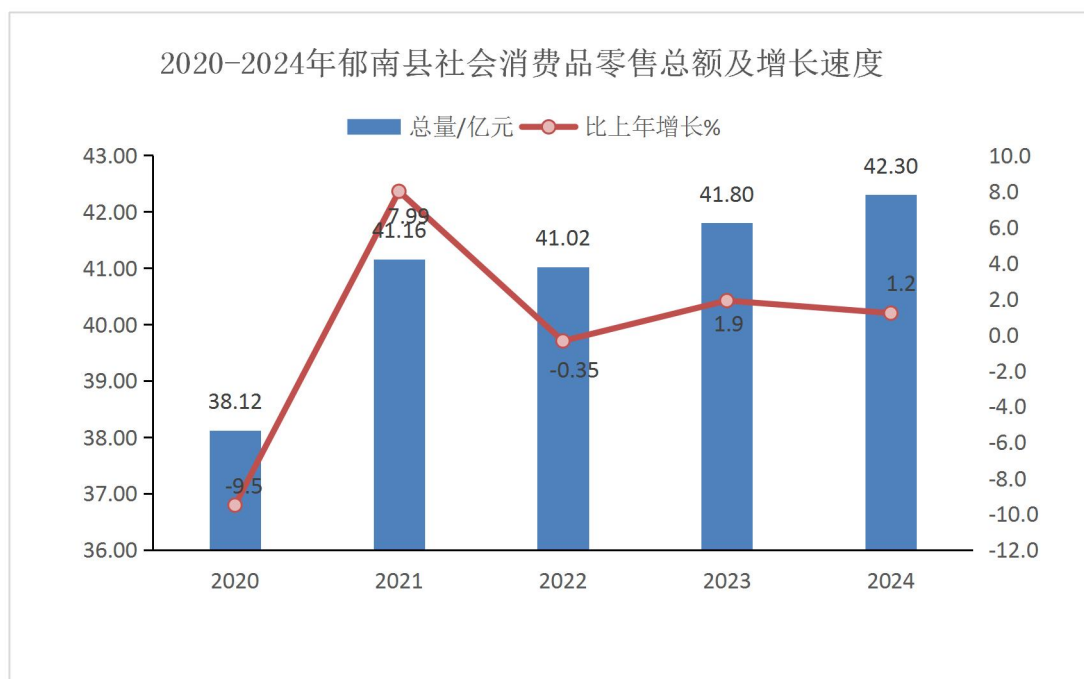
## 2024 年郁南县分行业固定资产投资增长速度

行 业	同比增速 ( % )
信息传输、软件和信息技术服务业	—
金融业	—
房地产业	-58.0
租赁和商务服务业	233.7
科学研究和技术服务业	—
水利、环境和公共设施管理业	143.8
居民服务、修理和其他服务业	—
教育	-42.1
卫生和社会工作	-77.0
文化、体育和娱乐业	-41.7
公共管理、社会保障和社会组织	—
国际组织	—

## 五、国内贸易

全年社会消费品零售总额 42.3 亿元,增长 1.2%。分地域看,城镇消费品零售额 31 亿元,增长 0.9%;乡村消费品零售额 11.29 亿元,增长 2.1%。在限额以上单位商品零售额中,粮油、食品类增长 19.4%,饮料类下降 7.6%,日用品类增长 44.3%,书报杂志类增长 25.9%,机电产品及设备类下降 16.1%,石油及制品类

增长 6.8%。



## 六、服务业

全年批发和零售业增加值 17.77 亿元，增长 2.0%；交通运输、仓储和邮政业增加值 5.50 亿元，增长 8.6%；住宿和餐饮业增加值 4.08 亿元，增长 7.2%；金融业增加值 4.77 亿元，增长 4.0%；房地产业增加值 15.45 亿元，下降 3.4%。全年规模以上服务业企业营业收入 4933.8 万元，下降 5.8%，利润总额 202.2 万元，增长 109.5%。

全年水路货物运输总量 901.11 万吨，下降 5.91%。水路货物运输周转量 273666.25 万吨公里，下降 7.85%。全年港口完成

货物吞吐量 971.07 万吨，比上年下降 30.11%。

全年旅客运输总量达 52.42 万人次，比上年下降 1.64%。旅客运输周转量 5366.12 万人公里，比上年下降 10.51%。

## 2024 年郁南县全社会客运运输量

	计量单位	2024 年	2023 年	比上年增长%
公路通车里程	公里	2121.321	2085.062	1.74
其中：高速公路 (不含匝道)	公里	101.877	101.877	0
国道	公里	50.435	50.435	0
省管公路	公里	361.096	361.096	0
县管公路	公里	347.798	347.798	0
乡、村级公路	公里	1260.115	1223.856	2.96
客运量	万人	52.4209	53.2958	-1.64
客运周转量	万人公里	5366.1247	5996.5341	-10.51
港口码头泊位	个	12	42	-71.42
港口货物吞吐量	万吨	971.07	1389.52	-30.11
水路货运量	万吨	901.11	957.69	-5.91
水路货运周转量	万吨公里	273666.25	296977.92	-7.85

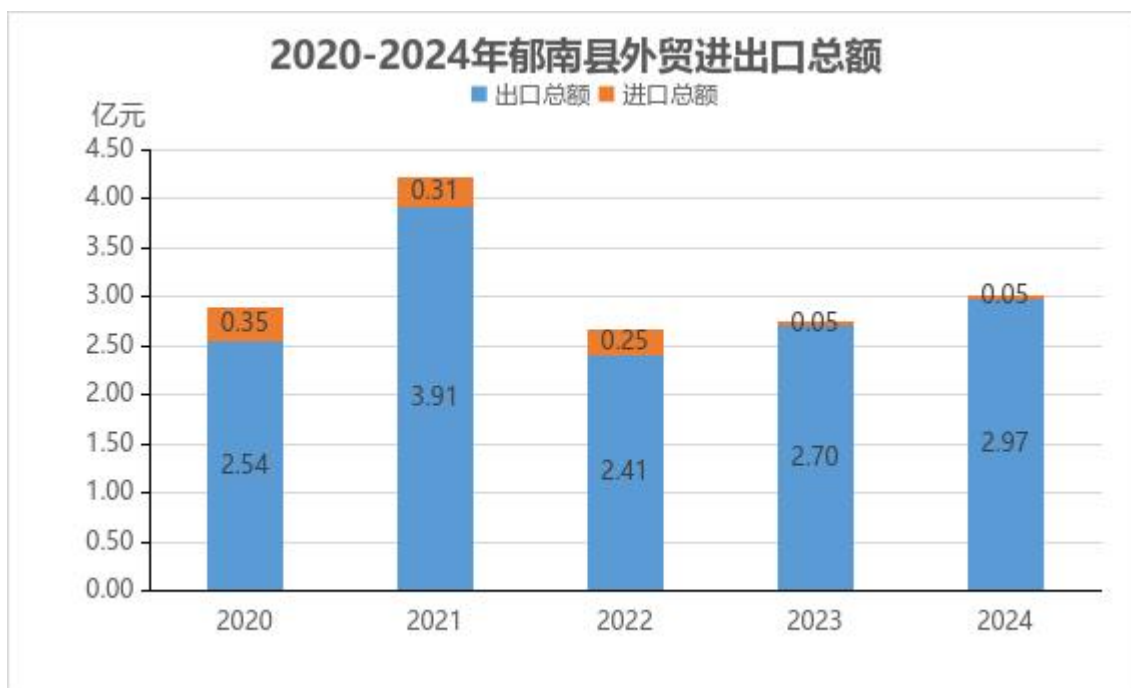
2024 年，全年完成邮政行业业务总量 0.77 亿元，比上年增

长 8.79%。邮政业完成邮政函件业务 5.73 万件，包裹业务 0.32 万件，快递业务 0.91 万件，实现邮政企业渠道快递业务收入 161.51 万元。

2024 年，电信业务总量 2.54 亿元，比上年末增长 1.2%。年末电话总用户 35.6 万户，比上年末增长 5.19%。其中，固定电话用户 2.14 万户，比上年末增长 19.73%；移动电话用户 33.46 万户，比上年末增长 4.38%。年末 5G 用户 17.18 万户，占移动电话用户比重达 51.35%。年末（固定）互联网宽带用户 11.31 万户，比上年末增长 5.44%。其中，速率百兆及以上的宽带用户 10.96 万户，百兆宽带用户占比达 96.85%。

## 七、对外经济

2024 年，我县货物进出口总额 3.02 亿元，比上年增长 10%。其中，出口总额 2.97 亿元，比上年增长 10.2%；进口总额 0.048 亿元，比上年下降 0.3%。进出口差额（出口减进口）2.92 亿元，比上年增加 0.27 亿元。全年有实际出资的外商投资企业 2 家，比上年增长 1 间。实际使用外商直接投资金额 0.6 亿元，下降 25.9%。



## 八、金融与财政

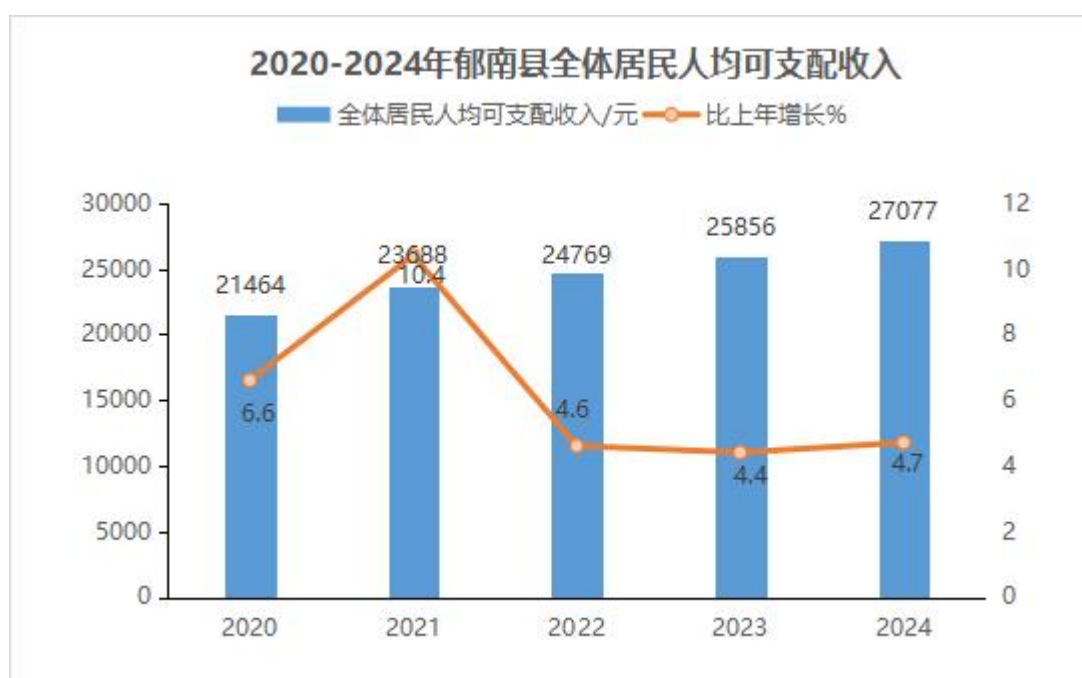
2024年末，全县金融机构本外币各项存款余额 228.78 亿元，比上年增长 7.3%。其中，境内住户存款余额 188.75 亿元，比上年增长 7.0%。全县金融机构本外币贷款余额 208.25 亿元，比上年增长 40.3%。

2024 年全县地方一般公共预算收入 5.24 亿元，比上年下降 72.56%。其中，税收收入 2.88 亿元，比上年增长 10.55%；非税收入 2.36 亿元，比上年下降 85.70%。一般公共预算支出 38.86 亿元，比上年下降 1.53%。其中，一般公共服务支出 4.25 亿元，下降 2.91%；公共安全支出 1.22 亿元，下降 0.03%；教育支出

7.31 亿元，下降 1.71%；科学技术支出 0.11 亿元，增长 52.12%；社会保障和就业支出 8.25 亿元，下降 0.58 %；卫生健康支出 5.10 亿元，下降 15.88%；节能环保支出 0.33 亿元，下降 14.80%；城乡社区事务支出 1.15 亿元，增长 0.69%。一般公共服务、公共安全、教育、科学技术、社会保障和就业、医疗卫生、节能环保、城乡社区事务等八大项支出合计 27.72 亿元，同比下降 4.40%，占全县地方一般公共预算支出的 71.32%。

## 九、居民收入消费和社会保障

2024 年，全县居民人均可支配收入为 27077 元，比上年增长 4.7%。按常住地分，城镇常住居民人均可支配收入为 33015 元，比上年增长 2.5%；农村常住居民人均可支配收入为 21971 元，比上年增长 5.9%。



年末参加城镇职工基本养老保险 5.4 万人（含退休人员），比上年末增加 0.09 万人。参加城乡居民基本养老保险 21.90 万人，比上年减少 0.03 万人。参加失业保险 1.85 万人，比上年下降 1.6%。年末全县领取失业保险金人数 2703 人次。参加工伤保险 3.56 万人，增长 12%。

## 十、教育和科学技术

2024 年我县普通高中招生 2531 人，在校生 7556 人，毕业生 2176 人。中等职业技术学校（职高）招生 1019 人，在校生 2464 人，毕业生 647 人。普通初中招生 6601 人，在校生 19404 人，毕业生 5864 人。普通小学招生 5074 人，在校生 35552 人，毕业生 6779 人。特殊教育招生 11 人，在校生 123 人，毕业生 2 人。学前教育在园幼儿 12661 人。九年义务教育巩固率达 96%，小学适龄儿童入学率达 100%，初中适龄儿童入学率 100%；高中阶段毛入学率达 96.2%。普通中学专任教师 1774 人，其中初中教师 1279 人，高中教师 495 人。小学专任教师 2106 人。

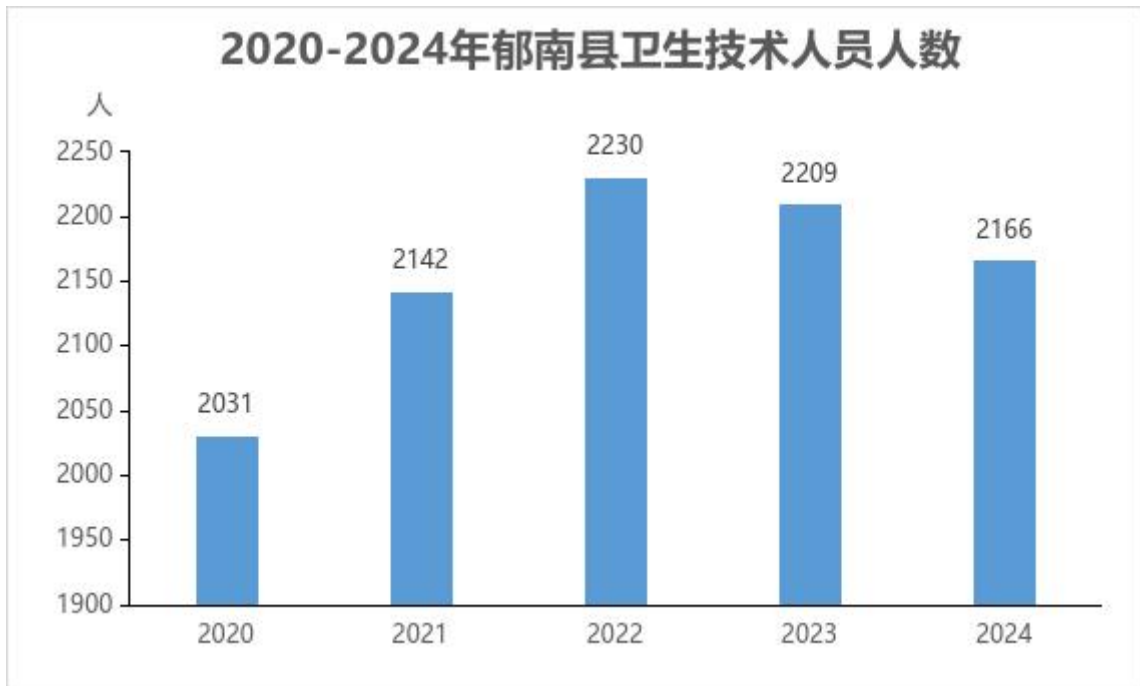


全县高新技术企业 20 家，科技型中小企业 39 家。省级工程技术研究中心 8 家，市级工程技术研究中心 11 家；院士专家企业工作站 1 家、博士工作站 2 家、企业研究院 2 家、产学研基地 1 家、高校实践教学基地 1 家、科技成果示范基地 1 家、科技特派员工作站 1 家；省级农业科技园区 1 个。

## 十一、文化旅游、卫生健康和体育

2024 年年末全县共有县级及以上文化馆 1 个，公共图书馆 1 个，博物馆 1 个。公共图书馆总藏量 53.35 万册（纸质藏书 236900 册，电子书 296586 册）。全县有广播电台 1 座，电视台 1 座。广播综合人口覆盖率和电视综合人口覆盖率均达 85%。全县共有体育场地 1738 个，体育场地面积 106.37 万平方米，人均体育场地面积 2.85 平方米。年末有线数字电视用户 20141 户，比上年末增加 54%。

2024 年全县接待游客约 88.16 万人次，增长 4.42%；实现旅游收入约 9.40 亿元，增长 5.03%。其中入境游客 0.88 万人次，实现旅游收入约 0.16 亿元；国内过夜游客约 87.27 人次，国内旅游收入约 9.24 亿元。



2024年末，全县共有各类医疗卫生机构233个，其中：医院22个，分别有公立医院19个，民营医院3个；基层医疗卫生机构224个，其中乡镇卫生院15个，门诊部（所）6个，村卫生室166个；疾病预防控制中心（卫生监督所）、慢性病防治站、红十字会、各1间。医院、卫生院床位数2406张，各类卫生技术人员2166人。全县执业医师和执业助理医师977人，注册护士1305人，其中疾病预防控制中心（防疫站）卫生技术人员26人。全年总诊疗人数177.5458万人次，出院人数5.0542万人次。

## 十二、资源、环境和应急管理

2024年末全县拥有各级环境监测站1个。县城环境空气

环境质量保持在国家二级标准以上，全年空气质量优良率达99.4%。我县城区细颗粒物（PM2.5）年平均浓度为21微克/立方米，比上年下降了4.5%。由于我县城区声功能区正在更新规划中，我县城区区域环境噪声监测调查点共有266个，城区环境噪声等效声级平均值51.7dB，比上年下降了5.7%，县城区声环境质量保持良好。

2024年全年全县总用水量1.9745亿立方米，比上年上升0.91%，农业用水上升0.6%，生态补水上升0.58%。万元工业增加值用水量22.85立方米，比上年上升71.4%。

2024年全年完成造林面积1546.725公顷，其中人工造林面积25.8公顷，占全部造林面积的1.7%。森林抚育面积0.104万公顷。

2024年全年规模以上工业综合能源消费量（当量值）12.6万吨标准煤，比上年下降25.45%。规上工业单位增加值能耗下降10.8%。全社会用电量11.73亿千瓦时，增长8.5%。其中，工业用电量5.90亿千瓦时，增长7.7%。

2024年全年共发生生产安全事故9起，死亡2人，受伤7人，直接经济损失200.7万元，其中，较大事故0起，死亡0人。

注：根据第五次全国经济普查结果对社会消费品零售总额数据进行修订